



Asignatura Arte  
Curso: 5° básico  
Profesora: Marcelina Díaz Dinamarca  
Fecha 19 al 23 de Octubre

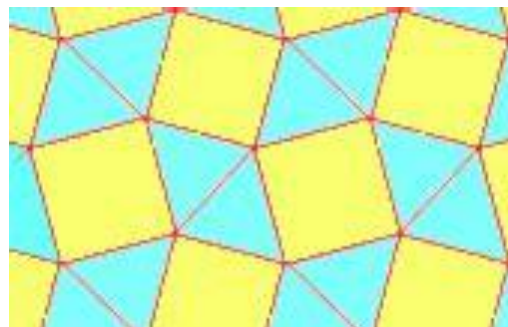
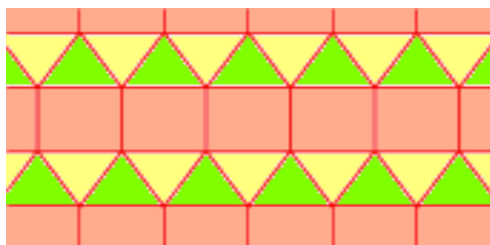


### Tarjeta saludo aniversario sobre un teselado

Los términos **teselaciones** y **teselado** hacen referencia a una regularidad o patrón de figuras que recubren o pavimentan completamente una superficie plana que cumple con dos requisitos:

1. Que no queden espacios.
2. Que no se superpongan las figuras.

Los teselados se crean usando copias isométricas de una figura inicial, es decir, copias idénticas de una o diversas piezas o teselas con las cuales se componen figuras para recubrir enteramente una superficie.

Distintas culturas a lo largo de la historia han utilizado esta técnica para formar pavimentos o muros de mosaicos en catedrales y palacios.



Instrucciones :

- a) Recorta una hoja de oficio en cuatro partes y toma una de ellas
- b) Cubre la hoja con un teselado como los anteriores o puedes crear el tuyo, lo puedes hacer dibujado y pintado o con papeles lustres.
- c) Una vez que hallas terminado de cubrir la hoja escribe con letras grandes y bonitas un saludo de cumpleaños al colegio.

**¡Manos a la obra!**